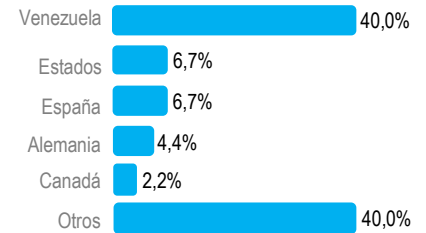
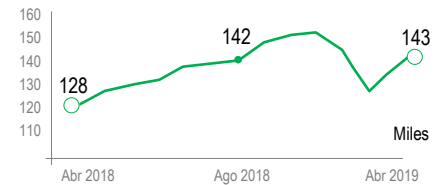


	Abril 2019	Tendencia 3 últimos meses	Variación Abril (2018/2019)
<b>Procedencia de los visitantes (Participación %) &lt;1&gt;</b>			
Nacionales	89,1%		▽
<i>Año 2019: Bogotá 33,88%, Antioquia 10,57%, N Santander 8,67%, Atlántico 7,59%, Otros 39,29%.</i>			
Extranjeros	10,9%		△
<i>Año 2019: Venezuela 40%, Estados Unidos 6,67%, España 6,67%, Alemania 4,44%, Canadá 2,22% Otros 40%.</i>			
<b>Características del visitante (Participación %) &lt;1&gt;</b>			
Femenino	41,5%		▽
Masculino	58,5%		△
Edad	34		▽
<b>Tamaño del grupo de viaje</b>			
Número promedio de personas	2,05		▽
<b>Motivo del viaje (Participación %) &lt;1&gt;</b>			
Personales	70,3%		▽
Negocios	29,7%		△
<b>Tipo de alojamiento (Participación %) &lt;1&gt;</b>			
Hotel y posada	49,5%		▽
Casa de familiares o amigos	40,7%		△
Resto	9,8%		△
<b>Transporte utilizado para llegar (Participación %) &lt;1&gt;</b>			
Terrestre	64%		△
Aéreo	36%		▽
<b>Duración del viaje (Participación %) &lt;1&gt;</b>			
Ninguna noche	6,3%		▽
Entre 1 y 3 noches	53,6%		△
Más de 4 noches	40,1%		△
<b>Gasto del visitante &lt;1&gt;</b>			
Gasto promedio diario por visitante	\$114.694		△
<b>Actividades realizadas (Participación %) &lt;1&gt;</b>			
Recorrido de la ciudad	32,2%		△
Parques temáticos	10,3%		△
Centros comerciales	20,2%		▽
Museos y monumentos	14,9%		△
Otras	22,4%		▽
<b>Percepción del viaje (Calificación entre 1 y 10) &lt;1&gt;</b>			
Promedio general	8,74		△
Alojamiento	8,84		△
Restaurantes	8,75		△
Medio ambiente	8,88		△
Ocio	8,88		▽
Infraestructura	8,35		▽
<b>Oferta de empleo y alojamiento turístico &lt;1&gt;</b>			
Tasa de ocupación hotelera (Abril)	21,07%		▽
Número de empleos aportados (Abril)	6549		△
<b>Pasajeros movilizados</b>			
<b>Aeropuertos en Santander (Abril 12 meses) &lt;2&gt;</b>			
Total de pasajeros movilizados - Llegadas y Salidas	1.562.137	1.716.637	9,9%
Nacional	1.527.244	1.681.147	10,1%
Internacional	34.893	35.490	1,7%

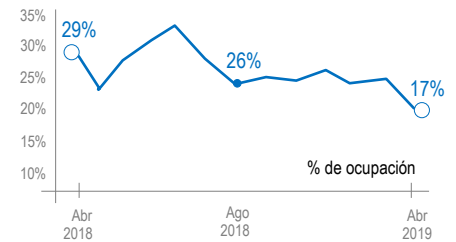
**País de origen de los visitantes**



**Pasajeros aéreos movilizados aeropuertos Santander**



**Tasa de ocupación hotelera**



**PRINCIPALES RESULTADOS**

Según el registro nacional de turismo, Santander cuenta con 1.741 prestadores de servicios turísticos al mes de abril 2019, volumen significativo que ayuda a dimensionar la variedad de compañías formales encargadas de proveer servicios en esta actividad.

La movilización de pasajeros aéreos en el departamento durante abril de 2019 fue 11,7% mayor que en abril de 2018, sin embargo, la encuesta realizada a 414 grupos de turistas muestra que el transporte terrestre viene ganando participación como medio de llegada.

El promedio anual de los visitantes extranjeros con destino final Santander (2013-2018) ha aumentado 9,5%, 2,5 puntos porcentuales menos que el promedio nacional\*.

La ocupación hotelera es baja comparada con la de Abril de 2018, y se observa que el 50,5% de los encuestados utilizaron otros tipos de alojamientos diferentes a los hoteles y posadas turísticas, con una marcada preferencia por las casas de familiares o amigos.

**Notas y fuentes:**

\*Migración Colombia  
Encuestas SITUR proyecto MINTIC - FONTUR: Turismo receptor, (oferta de alojamiento (empresas inscritas en el RNT con factor de expansión) y empleo (empresas inscritas en el RNT con factor de expansión). <1> SITUR Santander. <2> Aeropuertos de Oriente